

Новые Системы: Конструктор Бизнес-Процессов

Обновление расширения «Мета-Бизнес-Процессы»



http://www.bip.one
mail@bip.one

В данной инструкции описан общий принцип обновления расширения «Мета-Бизнес-Процессы» в тех случаях, когда в него внесены изменения в соответствии с инструкцией по подготовке расширения к использованию.


В случаях, когда в расширение вносятся дополнительные изменения, не отраженные в инструкции по подготовке к использованию, обновление должно проводиться также, как и любое другое нетиповое обновление конфигураций/расширений на технологической платформе «1С: Предприятие 8.3».

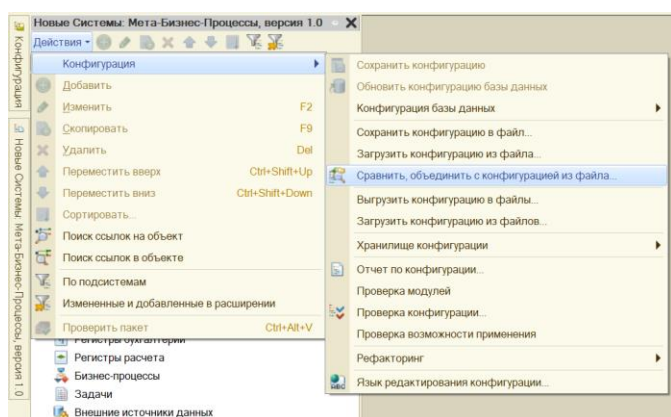
Время обновления

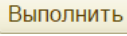
Время обновления составляет ~0.5 часа.

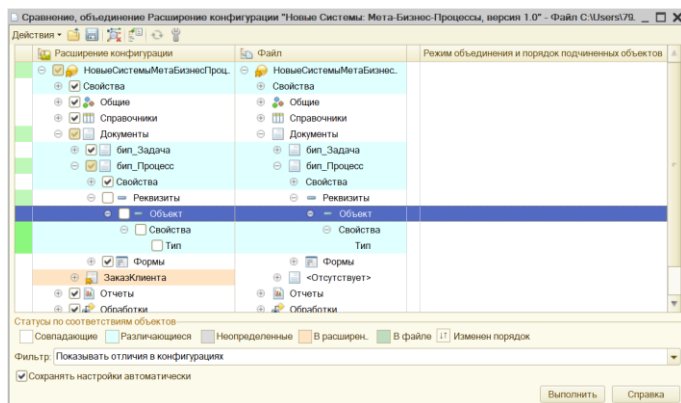
Итоговое время обновления зависит от объёма изменений, которые были внесены в подсистему, а также от оборудования, на котором будет производиться обновление конфигурации базы данных.

Порядок обновления

Настройка выполняется в режиме  **Конфигуратор**.



1. Сделайте резервную копию информационной базы.
2. Выберите пункт меню расширения **Действия – Конфигурация – Сравнить, Объединить с конфигурацией из файла...**
3. Выберите файл **НовыеСистемыМетаБизнесПроцессы.cfe**, входящий в комплект основной поставки.
4. В открывшемся окне снимите галочки с реквизитов, которые были изменены в соответствии с *Инструкцией по подготовке расширения к использованию*. *В качестве примера показан реквизит **Объект** документа **бип_Процесс**.
5. Нажмите кнопку .
6. Дождитесь завершения объединения конфигураций.
7. Обновите конфигурацию базы данных.



Результат

Подсистема будет обновлена. Изменения типов значения реквизитов, которые были внесены согласно *Инструкции по подготовке расширения к использованию*, сохранятся.

